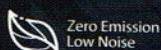


ZOOMLION

# LI **NEW** ZT22JE ZT26JE ELECTRIC PODNOŚNIK TELESKOPOWY

Comply with CE/ANSI/CSA Standard



Zero Emission  
Low Noise



300/454kg  
Dual Capacity



24°  
Gradeability



4WD

## NAJWAŻNIEJSZE INFORMACJE

- ▶ Bateria litowo-jonowa 80V / 460 Ah, która jest objęta gwarancją pięcioletnią.
- ▶ Zero emisji dwutlenku węgla wydalanego do atmosfery.
- ▶ Pobór energii w tym modelu jest o 70% mniejszy niż w odpowiednikach zasilanych silnikiem Diesel.
- ▶ Podest ruchomy dobrze się sprawdzi w terenie, jak również w zamkniętej przestrzeni.
- ▶ Opony terenowe niebrudzące.
- ▶ Napęd 4 x 4 (4x5,2 KW/AC) co sprawia, że wjazd w trudno dostępne miejsca nie stanie się dla operatora kłopotliwym zadaniem.
- ▶ Pompa hydrauliczna 30 KW/AC
- ▶ System przeciążeniowy Dual system, udźwig 300/454 kg.
- ▶ Trzy programy ładowania baterii, 6, 10 lub 12 godzin ładowania.



## CECHY

### Cechy standardowe

Sygnal dźwiękowy  
Regulacja proporcjonalna  
Samozamykające się drzwi wejściowe  
Migające światło ostrzegawcze

Układ autopoziomowania  
Przycisk zatrzymania awaryjnego  
Układ ochrony przed przechyleniem  
Układ opuszczania awaryjnego  
Pokładowy system diagnostyczny

### Gwarancja:

2 lata na części zamienne  
5 lat na konstrukcję

Oś wahliwa  
4.3" wyświetlacz LED

### Akcesoria i opcje

Oświetlenie platformy  
Zasilenie AC do platformy  
Przewód powietrzny do platformy

Syntetyczny biodegradowalny olej hydrauliczny  
Opony niebrudzące



WITH ZOOMLION GREEN

Oddziały: Wrocław, Dąbrowa Górnicza, Piotrków Trybunalski, Kostrzyn nad Odrą




E-mail: zoomlion@bacpolska.pl www.bacpolska.pl tel: +48 95 752 92 77

**ZOOMLION**

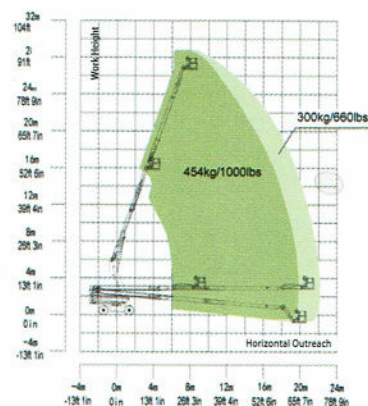
# ELEKTRYCZNY PODNOŚNIK TELESKOPOWY

**NEW ELECTRIC ZT22JE/ZT26JE**  
Zgodność z normą CE/ANSI/CSA

Model	ZT26JE		ZT22JE	
<b>Rozmiar</b>				
	Metry	Cale	Metry	Cale
Wysokość robocza	28.70m	94ft 2in	24.40m	80ft 1in
Wysokość platformy	26.70m	87ft 7in	22.40m	73ft 6in
Zasięg poziomy	22.1m	82ft 6in	17.9m	58ft 9in
A - Długość w pozycji złożonej	11.91m	39ft 1in	10.3m	33ft 10in
B - Szerokość w pozycji złożonej	2.49m	8ft 2in	2.49m	8ft 2in
C - Wysokość w pozycji złożonej	2.82m	9ft 3in	2.76m	9ft 1in
D - Długość platformy	2.44m	8ft	2.44m	8ft
E - Szerokość platformy	0.91m	3ft	0.91m	3ft
Długość Jib	1.83m	6ft	1.83m	6ft
F - Rozstaw osi	2.80m	9ft 2in	2.52m	8ft 3in
Szerokość transportowa	2.49m	6ft 11in	2.49m	6ft 12in
G - Prześwit	0.41m	1ft 4in	0.41m	1ft 4in
<b>Właściwości użytkowe</b>				
Udźwig platformy	300/454kg	660/1000lb	300/454kg	660/1000lb
Prędkość jazdy	5.5km/h	3.42mph	5.5km/h	3.42mph
Zdolność pokonywania wzniesień	45° (24°)		45° (24°)	
Promień skrętu (wewnętrzny)	3.11m	10ft 2in	2.72m	8ft 11in
Promień skrętu (zewnętrzny)	6.16m	20ft 3in	5.58m	18ft 4in
Obrót wieży	360°continuous		360°continuous	
Obrót platformy	±90°		±90°	
Promień zachodzenia	1.61m	5ft 3in	1.61m	5ft 3in
Jib obrotowy	130° (-55°~75°)		130° (-55°~75°)	
Maksymalna prędkość wiatru	12.5m/s	28mph	12.5m/s	28mph
<b>Zasilanie</b>				
Akumulator	80V		80V	
Ładowarka	5KW/80V		5KW/80V	
Silnik napędowy	5.2KW		4.2KW	
Silnik podnośnika	30KW		21KW	
Zasilanie pomocnicze	12V DC		12V DC	
Pojemność zbiornika hydraulicznego	120L	32 US gal	120L	32 US gal
<b>Opona</b>				
Typ	15-625 Foam-filled Tires 385/65-24 Solid Tires		355/55 D625 Foam-filled Tires 36x14-20 Solid Tires	
<b>Waga</b>				
Waga brutto	17600kg	39462lb	13200kg	29101lb



Zakres ruchu ZT22JE



Zakres ruchu ZT26JE